



JUSTIS- OG POLITIDEPARTEMENTET

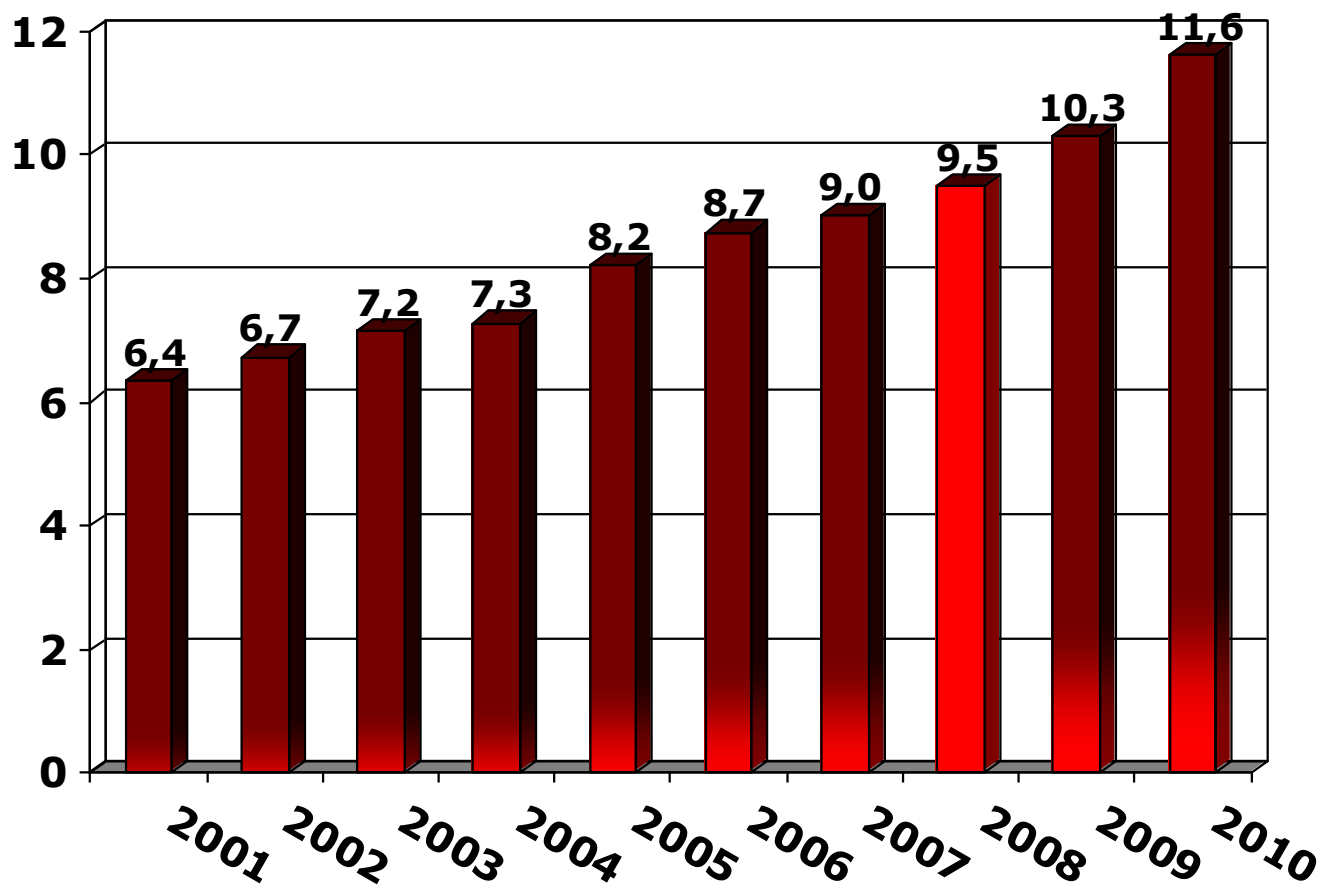
# **Mer trygghet – mindre kriminalitet**

Justisminister Knut Storberget  
16. desember 2009

# Tidenes politibudsjett

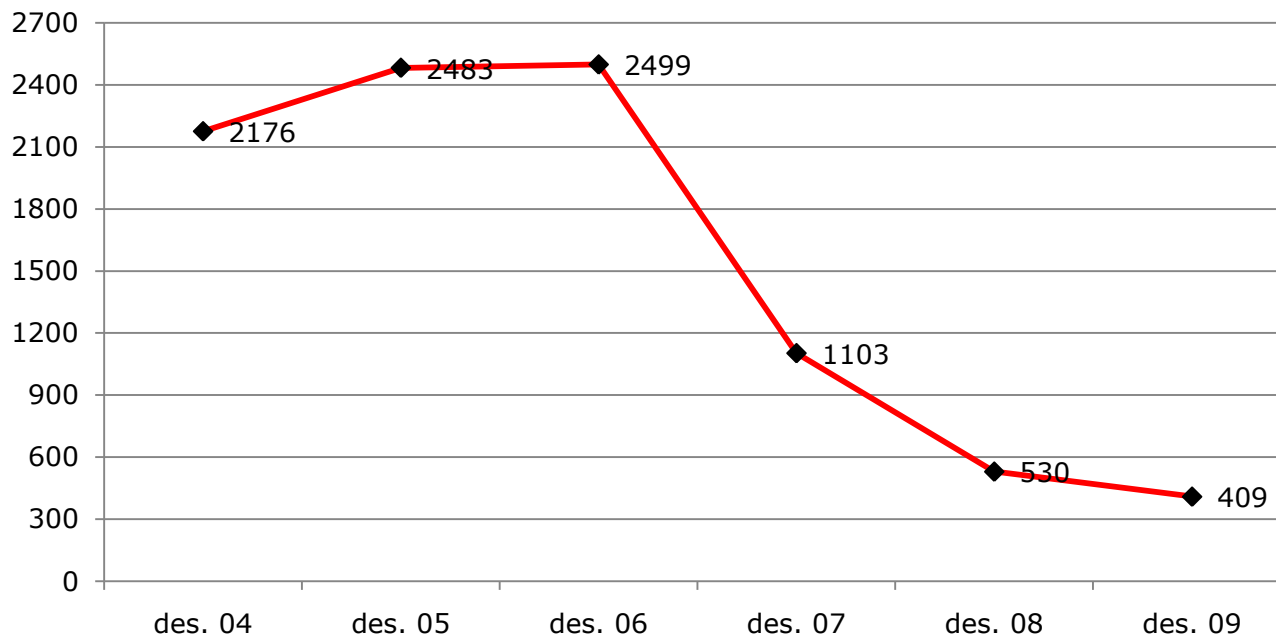
- 1,3 milliarder kroner - tidenes økning i politibudsjettet
  - Flere årsverk, politiavtale, viderefører 460 sivile stillinger fra krisepakka, rekordopptak ved Politihøgskolen (720 studenter)
  - Innsatsstyrke mot vinningskriminalitet begått av omreisende kriminelle gjenger (Kripos & UP)
- Utlendingspakke:
  - Økt kontroll i grenseområdene, lokal og rask registrering av asylsøkere, etablering av nasjonalt Identitets- og dokumentasjonssenter (NID), lokale registreringsenheter og egen transportenhet fra grensen
  - Økt uttransportering av asylsøkere med endelig avslag (PU)
  - Hurtigprosjekt mot åpenlys narkotikaomsetning ved Akerselva etableres i Hordaland, Rogaland og Sør-Trøndelag
- Sammen med DNA-reform, nytt avlyttingssikkert nødnett (tas idag i ordinær bruk i Østfold og Follo) og nye soningsplasser gir dette mer politikraft

# Politi- og påtalemyndighetens budsjett



## Bort med soningskøene – økt varetektskapasitet

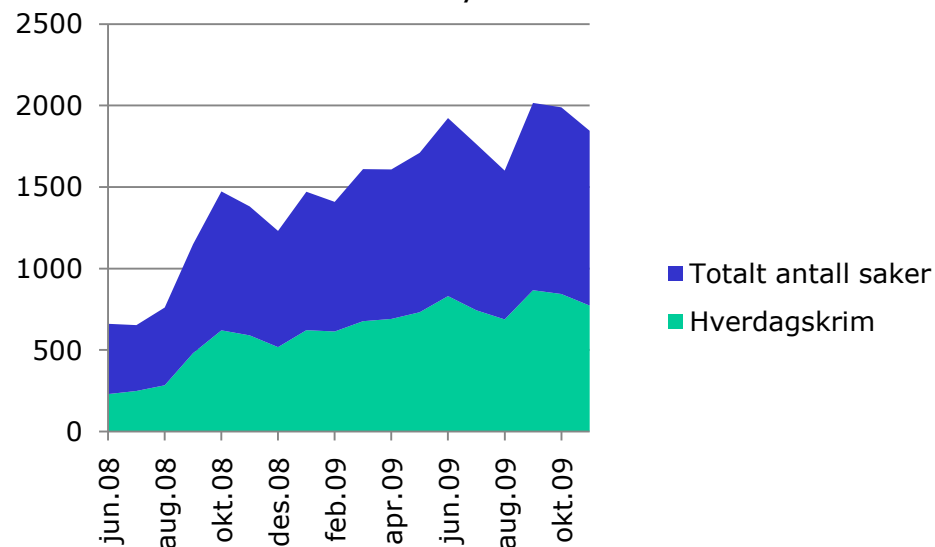
**Soningskøen – desember 2004 – desember 2009**



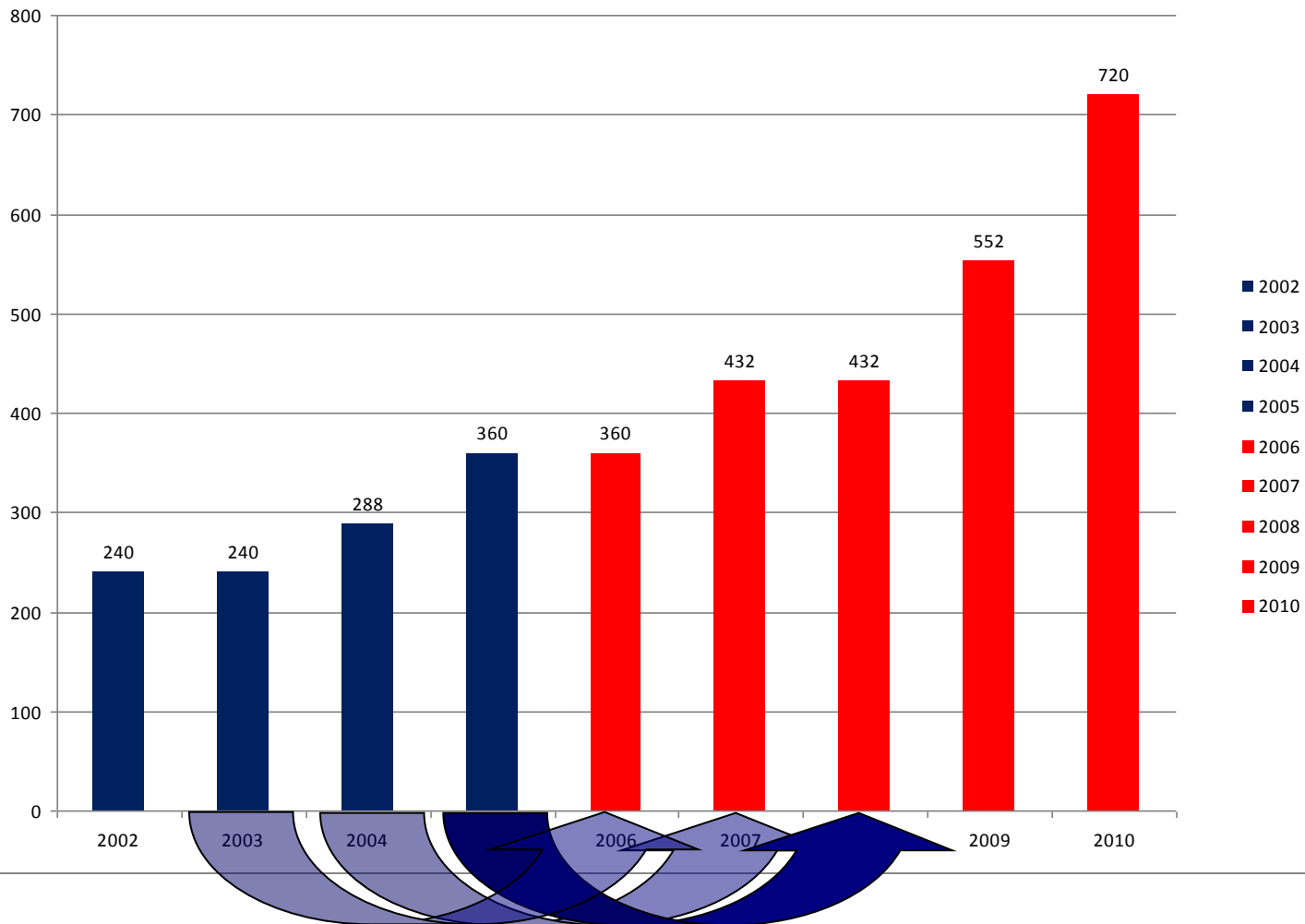
## Mer politikraft – DNA satsing

- 17 550 søkbare personer i registeret 1.desember - økt mer enn 40% siden oppstart av DNA-reformen
- Rundt halvparten av de spor som legges inn i registeret, treffer mot registrerte personer

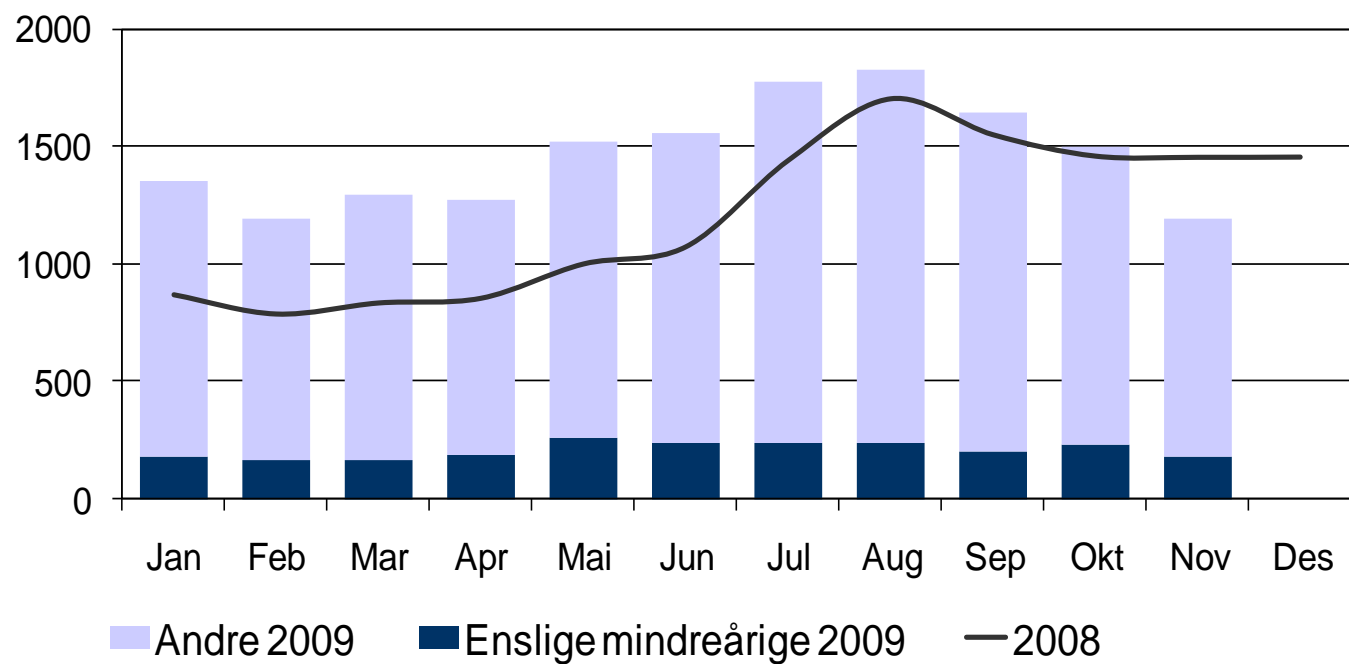
Saker innsendt til DNA-analyse hos RMI:



# Politiutdanning (PHS) 2001-2010

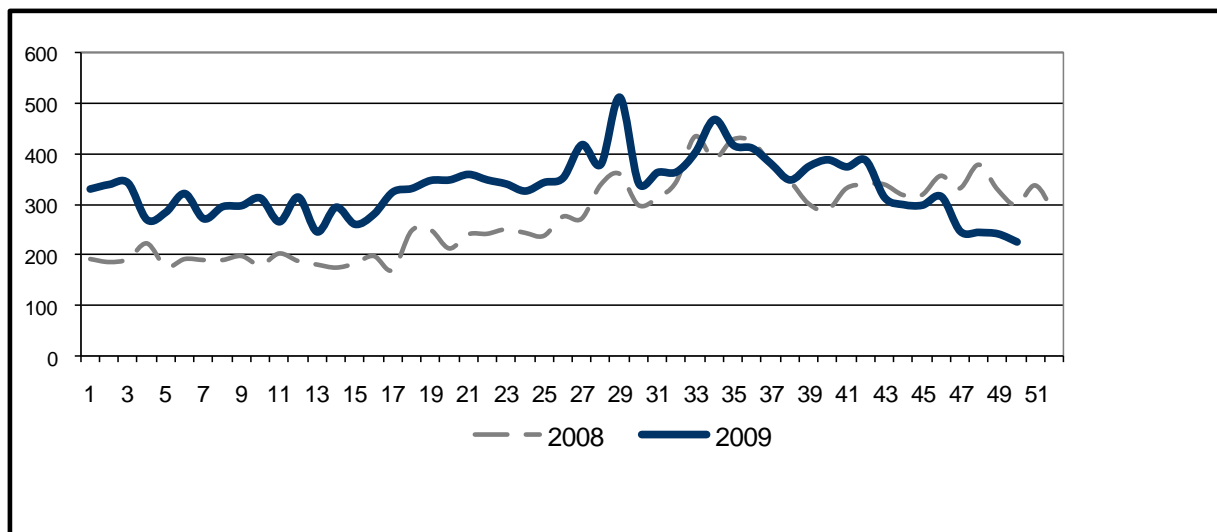


# Asylsøkere, inkl. andel enslige mindreårige - 2008 og 2009 (30.11)



Kilde: UDI

# Asylsøknader 2008-2009 (pr uke 50) Topp 10 asylsøknader pr. uke 50. 2008 og 2009\*\*



Land	2008	2009
Afghanistan	1195	3786
Eritrea	1675	2542
Somalia	1188	1817
Statsløs	900	1248
Irak	2983	1177
Russland	1030	799
Etiopia	388	666
Nigeria	397	570
Iran	677	547
Kosovo	319	271

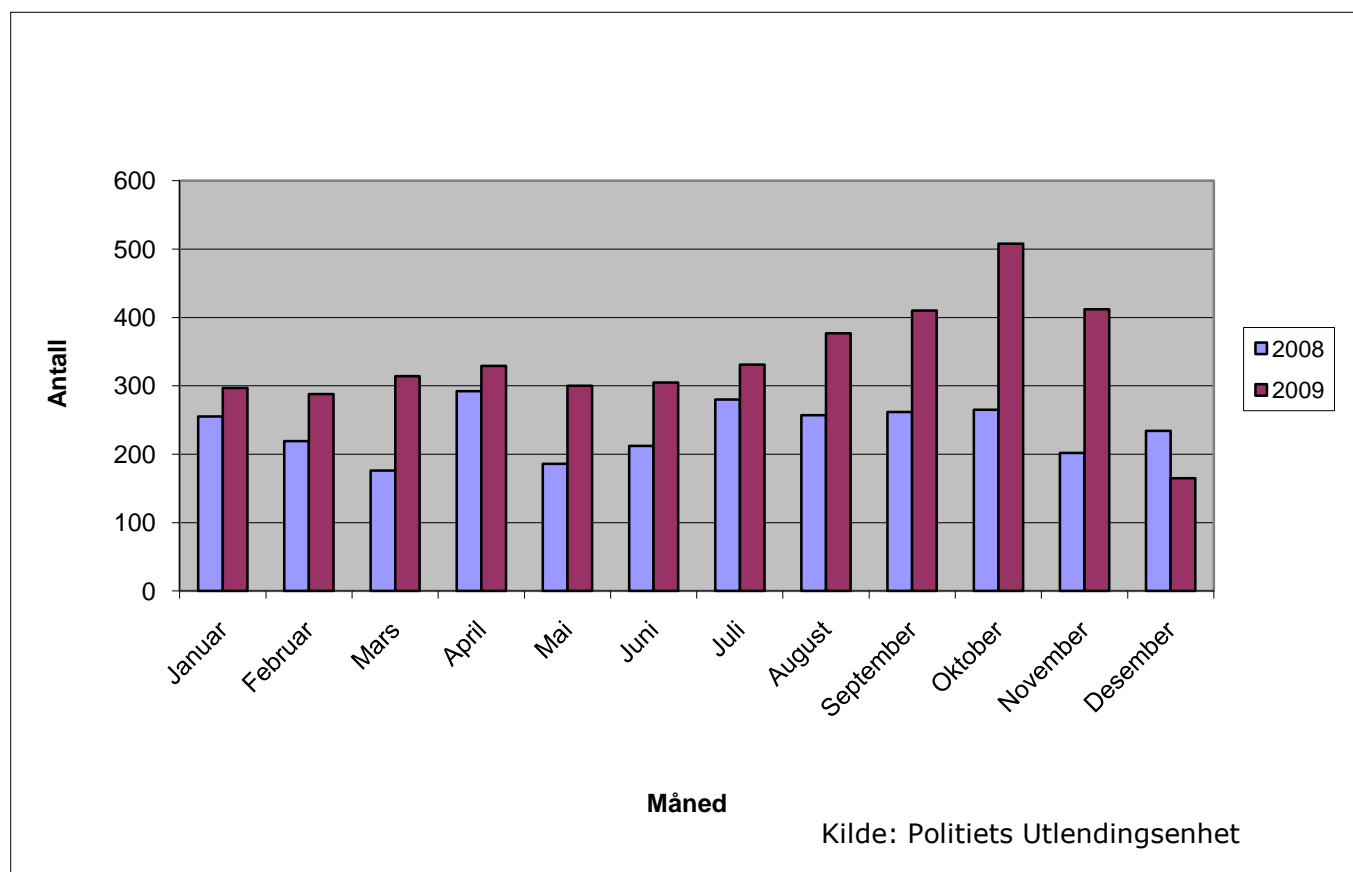
## Asylsøknader

Antall i uke 50:	227	Total år 2008:	14 431
Gjennomsnitt pr. uke 50 i 2009:	331	Total år 2007:	6 528
Totalt 2009, pr. uke 50:	16 542	Total år 2006:	5 320
Totalt 2008, pr. uke :	13 581	Total år 2005:	5 402

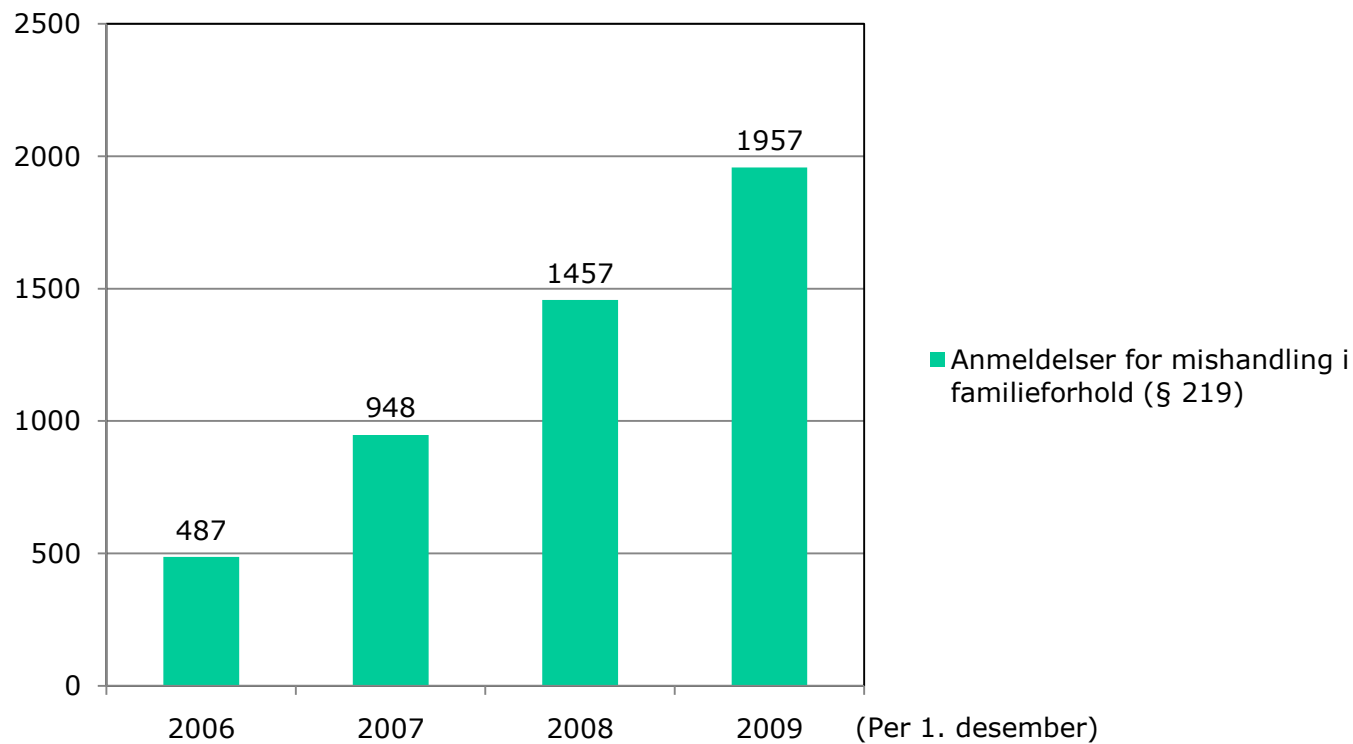
\*Uke 1 inneholder datoene 1.1-4.1. Tallene inneholder alle asylsøkere inkludert enslige mindreårige asylsøkere

# Utreise 2008-2009

- Totalt uttransportert i 2008: 2840 personer
- Totalt uttransportert pr 13.12.2009: 4036 personer



## Anmeldelser for mishandling i familieforhold (§ 219)



Kilde: STRASAK

# SSB: Anmeldte lovbrudd, 2008

## Laveste nivå siden 1994

Lovbrudd anmeldt, etter lovbruddsgruppe. 1993-2008.  
Per 1 000 innbyggere

